

№. 101 36022 00229



Общество с ограниченной ответственностью «Молвинет №1»

Юр. адрес: 188517, область Ленинградская, район Ломоносовский, территория промышленная зона Южная, строение 15, помещение И1, офис 1
телефон: (812) 645-93-04
<http://www.molvinets.ru> e-mail: info@molvinets.ru

гг. Витурин
г. С. С.


ПАСПОРТ

СПОРТИВНОГО ИГРОВОГО ОБОРУДОВАНИЯ

ТРЕНАЖЕР УЛИЧНЫЙ

Магвол

арт. 006706



Общество с ограниченной ответственностью «Молвинец №1»

Юр. адрес: 188517, область Ленинградская, район Ломоносовский, территория промышленная зона Южная, строение 15, помещение 1Н, офис 1
телефон: (812) 645-93-04
http://www.molvinec.ru e-mail: info@molvinec.ru

Содержание

| Раздел | Наименование раздела |
|--------|---|
| 1 | Основные сведения об изделии |
| 2 | Основные технические данные |
| 3 | Комплектность |
| 4 | Свидетельство о приемке |
| 5 | Свидетельство об упаковке |
| 6 | Гарантийные обязательства |
| 7 | Рекламации |
| 8 | Сведения о хранении |
| 9 | Учет неисправностей при эксплуатации |
| 10 | Учет технического обслуживания |
| 11 | Сведения о ремонте |
| 12 | Инструкция по монтажу |
| 13 | Правила безопасной эксплуатации игрового комплекса |
| 14 | Инструкция по осмотру и проверке изделия перед началом эксплуатации |
| 15 | Инструкция по осмотру, обслуживанию и ремонту изделия |
| 16 | Особые отметки |
| 17 | Чертежи и схемы |
| 18 | Приложения |



Общество с ограниченной ответственностью «Молвинец №1»

Юр. адрес: 188517, область Ленинградская, район Ломоносовский, территория промышленная зона Южная, строение 15, помещение 1Н, офис 1
телефон: (812) 645-93-04
http://www.molvinec.ru e-mail: info@molvinec.ru

1. ОБЩИЕ СВЕДЕНИЯ ОБ ИЗДЕЛИИ

- 1.1 Наименование: Тренажер арт. 006706
1.2 Название предприятия изготовителя и адрес:
ООО «Молвинец №1»,
188517, область Ленинградская, район Ломоносовский, территория промышленная зона Южная, строение 15, помещение 1Н, офис 1
1.3 Заводской номер _____
1.4 Дата выпуска _____
1.5 Для детей и подростков от 7 до 16 лет. Тренажер предназначен для коррекции фигуры в области талии и тазобедренного пояса. Максимальный допустимый вес занимающегося 70 кг.

2. ОСНОВНЫЕ ТЕХНИЧЕСКИЕ ДАННЫЕ И ХАРАКТЕРИСТИКИ

- 2.1 Размер в плане _____
2.2 Высота изделия до площадки 1,26*0,5м
2.3 Общий вес изделия 1,26 м кг

3. КОМПЛЕКТНОСТЬ

| № | Наименование | Кол-во |
|---|------------------|--------|
| 1 | Тренажер в сборе | 1 |
| 2 | Закладная деталь | 1 |
| 3 | Крепеж | 1 |
| 4 | Паспорт изделия | 1 |

Закладная тренажера в комплект не входит, приобретается отдельно.

4. СВИДЕТЕЛЬСТВО О ПРИЕМКЕ



Тренажер арт. 006706, заводской номер 6706 ПС-
С соответствием условиям ГОСТ Р 52168-2003, ГОСТ Р 52169-2003, ГОСТ Р 52399-2013, ГОСТ Р 52300-2013, и признан годным к эксплуатации.
МП: _____ Дата выпуска 20.06.2022г. Подпись: _____

5. СВИДЕТЕЛЬСТВО ОБ УПАКОВКЕ

Тренажер арт. 006706
наименование изделия _____
Упаковано ООО «Молвинец №1»
наименование предприятия, производившего упаковку _____

согласно требованиям нормативных документов

Дата упаковки 20.06.2022

Упаковку проверил _____
личная подпись _____
инициалы, фамилия _____



Общество с ограниченной ответственностью «Молвинец №1»

Юр. адрес: 188517, область Ленинградская, район Ломоносовский, территория промышленная зона Южная, строение 15, помещение 1Н, офис 1
телефон: (812) 645-93-04
http://www.molvinec.ru e-mail: info@molvinec.ru

6. ГАРАНТИЙНЫЕ ОБЯЗАТЕЛЬСТВА

6.1 Гарантийный срок

Гарантия Изготовителя действует с момента передачи изделия и до истечения 12 месяцев (1 год) с момента такой передачи. Владелец вправе предъявить требования по Гарантии, связанные с недостатками изделия, в течение Гарантийного срока. По этой гарантии элементы с производственными дефектами будут бесплатно заменены и доставлены на склад ближайшего представителя.

6.2 Условия предоставления гарантии

Гарантийные обязательства Изготовителя, предусмотренные Гарантией, предоставляются при покупке нового изделия детской площадки у официального представителя ООО "Молвинец №1" и при условии выполнения следующих условий:

- не происходило умысленных или неосторожных действий Владельца или третьих лиц в отношении изделия или действий являющихся следствием халатности, вандализма, неправильного использования, несчастного случая, или форс-мажорных обстоятельств;
- не проводилась модификация изделия или изменение её конструкции;
- изделие устанавливалось или обслуживалась, квалифицированной монтажной или ремонтной организацией и использовались оригинальные запасные части; в случае осуществления монтажа изделия собственными силами или привлеченными сторонними организациями, несогласованными в письменном виде, гарантия не устанавливается.
- изделие эксплуатировалось, обслуживалось, и содержалось в соответствии с данным Паспортом;

- предоставления Владельцем документов, относящихся к истории приобретения и обслуживания изделия;

Гарантия не распространяется на естественный износ лакокрасочного покрытия, а также на естественный износ подшипников. Гарантией не покрываются загрязнения, потёртости и деформации, появившиеся после передачи изделия Владельцу.

При нарушении правил монтажа, эксплуатации, транспортирования и хранения изделия изготовитель не несет ответственности за выход из строя как изделия в целом, так и его отдельных элементов.

6.3 Назначенный срок службы

Назначенный срок службы оборудования 7 лет.

7. РЕКЛАМАЦИИ

В случае обнаружения дефектов или поломок изделия в период гарантийного срока по вине изготовителя (поставщика) составляется Акт-рекламация.

Акт-рекламация должен содержать:

- наименование изделия и дату выпуска;
- даты получения, монтажа и ввода в эксплуатацию;
- сведения об имевшихся неисправностях.

Детали, вышедшие из строя и послужившие причиной неисправности, должны быть сохранены до приезда представителя ООО "Молвинец №1".



Общество с ограниченной ответственностью «Молвинец №1»

Юр. адрес: 188517, область Ленинградская, район Ломоносовский, территория промышленная зона Южная, строение 15, помещение 1Н, офис 1
телефон: (812) 645-93-04
http://www.molvinec.ru e-mail: info@molvinec.ru

8. СВЕДЕНИЯ О ХРАНЕНИИ

| Дата | | Условия хранения изделия | Должность, инициалы, фамилия и подпись ответственного лица |
|-----------------------|-------------------|--------------------------|--|
| установки на хранение | снятия с хранения | | |
| | | | |

9. УЧЕТ НЕИСПРАВНОСТЕЙ ПРИ ЭКСПЛУАТАЦИИ

| Дата отказа изделия, его составной части или элемента конструкции | Характер (внешнее проявление) неисправности | Время работы отказавшей составной части или элемента конструкции, ч | Принятые меры по устранению неисправности (расход ЗИП, направление акта-рекламации) | Должность, инициалы, фамилия и подпись ответственного лица | Примечание |
|---|---|---|---|--|------------|
| | | | | | |

10. УЧЕТ ТЕХНИЧЕСКОГО ОБСЛУЖИВАНИЯ

| Дата | Замечания по техническому состоянию | Наименование проведенных работ | Должность, инициалы, фамилия и подпись ответственного лица |
|------|-------------------------------------|--------------------------------|--|
| | | | |

11. СВЕДЕНИЯ О РЕМОНТЕ

| Наименование составной части изделия или элемента конструкции | Основание для проведения ремонта | Дата | | Время наработки и до ремонта, ч | Наименование организации, проводившей ремонт | Должность, инициалы, фамилия и подпись ответственного лица |
|---|----------------------------------|---------------------|------------------|---------------------------------|--|--|
| | | Поставлено в ремонт | Выход из ремонта | | | |
| | | | | | | |

Общество с ограниченной ответственностью «Молвинец №1»

Юр. адрес: 188517, область Ленинградская, район Ломоносовский, территория промышленная зона Южная, строение 15, помещение ИН, офис 1
телефон: (812) 645-93-04
<http://www.molvynets.ru> e-mail: info@molvynets.ru

12. ИНСТРУКЦИЯ ПО МОНТАЖУ

12.1 Монтаж изделия может проводиться предприятием-изготовителем или другими юридическими и физическими лицами, располагающими необходимой для этого материально-технической базой и квалификацией.

12.2 Установка тренажера проводится на ровной площадке, свободной от насаждений. Размер площадки не менее 3260*3500 мм.

12.3. Перед началом монтажа необходимо:

- изучить документацию;
- проверить комплектность поверхности должны быть расконсервированы;
- законсервированные поверхности должны быть расконсервированы;
- при проведении монтажных работ необходимо соблюдать требования безопасности.

13. ПРАВИЛА БЕЗОПАСНОЙ ЭКСПЛУАТАЦИИ

13.1. Для детей и подростков от 7 до 16 лет. Тренажер предназначен для коррекции фигуры в области талии и тазобедренного пояса. Максимальный допустимый вес занимающегося 70 кг.

13.2. Изделия используются на детских игровых площадках без постоянного наблюдения оперативным персоналом. В целях обеспечения безопасной эксплуатации изделия эксплуатант (владелец) должен ежедневно проводить регулярный визуальный осмотр.

13.3. Если во время осмотра будут обнаружены какие-то неполадки, то они должны быть немедленно устранены, а если это невозможно, то оборудование должно быть закрыто для детей.

13.4. На поверхности игровой площадки не должно быть посторонних предметов, острых элементов, выступов и травмирующих включений.

13.5. Материалы поверхности игровой площадки с низкими ударопоглощающими свойствами используют только вне области приземления.

13.6. Зона безопасности 3260*3500 мм.

13.7. Под всем оборудованием игровой площадки с высотой свободного падения:

- а) более чем 600 мм, должна быть поверхность, смягчающая приземление по всей области;
- б) менее чем 600 мм, должна иметь несколько свойств, смягчающих приземление, но не требующих испытаний (разрыхленная почва и дерн).

Пример:

| Материал | Размер | Толщ. слоя, мм. | Выс. площ. Метре |
|-------------------|-------------------|-----------------|------------------|
| Разрыхл.зем.дерн. | - | - | 1м. |
| Кора дерева | 5-30мм. | 300 | 3м. |
| Песок | 0,2-2мм. | 300 | 3м. |
| Гравий | 2-8мм. | 300 | 3м. |
| Покрытия | на травини | 40 (плитка) | 1,6м |
| Мягкие резинов. | На жесткой повер. | 40 (плитка) | 1,1м. |

14. ИНСТРУКЦИЯ ПО ОСМОТРУ И ПРОВЕРКЕ ИЗДЕЛИЯ ПЕРЕД НАЧАЛОМ ЭКСПЛУАТАЦИИ

Перед началом эксплуатации проводят визуальный осмотр, проверяют узлы крепления и прочность конструкции.

Общество с ограниченной ответственностью «Молвинец №1»

Юр. адрес: 188517, область Ленинградская, район Ломоносовский, территория промышленная зона Южная, строение 15, помещение ИН, офис 1
телефон: (812) 645-93-04
<http://www.molvynets.ru> e-mail: info@molvynets.ru

15. ИНСТРУКЦИЯ ПО ОСМОТРУ, ОБСЛУЖИВАНИЮ И РЕМОНТУ ИЗДЕЛИЯ

15.1 Регулярный визуальный осмотр изделия необходимо проводить ежедневно. При ежедневном осмотре проверяют прочность деревянных конструкций, а также узлы крепления. График осмотра приложении 1


15.2 Функциональный осмотр изделия необходимо проводить один раз в месяц. При функциональном осмотре проверяют устойчивость конструкции. Степень износа поверхности скрепления (горки), прочность узлов крепления. График осмотра приложении 2

15.3 Ежегодный осмотр проводят с периодичностью один раз в 12 мес. График осмотра приложении 3

16. ОСОБЫЕ ОТМЕТКИ

17. ЧЕРТЕЖИ И СХЕМЫ

Общий вид



ООО «Молвинец №1» оставляет за собой право вносить конструктивные изменения в свои изделия, связанные с улучшением дизайна и надежностью эксплуатации.

Общество с ограниченной ответственностью «Молвинет №1»

Юр. адрес: 188517, область Ленинградская, район Ломоносовский, территория промышленная зона Южная, строение 15, помещение 1Н, офис 1
 телефон: (812) 645-93-04
<http://www.molvinets.ru> e-mail: info@molvinets.ru



Приложение 1

ГРАФИК

Ежедневного визуального осмотра

| Порядковый номер осмотра | Заказчик | Ответственный за ежедневный осмотр | Наименование детского игрового изделия | Дата осмотра | Результат осмотра | Принятые меры | Подпись ответственного лица |
|--------------------------|----------|------------------------------------|--|--------------|-------------------|---------------|-----------------------------|
| 1 | | | | | | | |
| 2 | | | | | | | |
| 3 | | | | | | | |
| 4 | | | | | | | |

Приложение 2

ГРАФИК

Ежемесячного функционального осмотра

| Порядковый номер осмотра | Заказчик | Ответственный за ежемесячный осмотр | Наименование детского игрового изделия | Дата осмотра | Результат осмотра | Принятые меры | Подпись ответственного лица |
|--------------------------|----------|-------------------------------------|--|--------------|-------------------|---------------|-----------------------------|
| 1 | | | | | | | |
| 2 | | | | | | | |
| 3 | | | | | | | |
| 4 | | | | | | | |

Общество с ограниченной ответственностью «Молвинет №1»

Юр. адрес: 188517, область Ленинградская, район Ломоносовский, территория промышленная зона Южная, строение 15, помещение 1Н, офис 1
 телефон: (812) 645-93-04
<http://www.molvinets.ru> e-mail: info@molvinets.ru



Приложение 3

АКТ

Осмotra и проверки изделия детской игровой площадки

№ _____ город _____ от _____ 20__ г.

Владелец _____

Адрес установки _____

Характеристика поверхности игровой площадки:

Перечень изделий

| № | Наименование изделия | Результат осмотра | Выявленный дефект | Принятые меры | Примечание |
|---|----------------------|-------------------|-------------------|---------------|------------|
| 1 | | | | | |
| 2 | | | | | |
| 3 | | | | | |

Проведенный осмотр и проверка работоспособности детского игрового изделия подтверждают его комплектность, соответствие эксплуатационной документации изготовителя и возможность безопасной эксплуатации

Ответственный исполнитель _____

Должность М.П. _____ личная подпись _____ инициалы, фамилия _____

Визуальный и функциональный осмотры

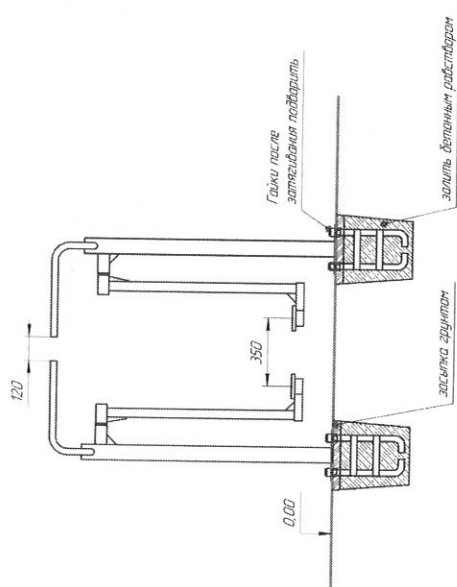
- В процессе визуального и функционального осмотров определяют:
- чистоту и внешний вид поверхности игровой площадки и изделия;
 - соблюдение расстояний от частей изделия до поверхности игровой площадки;
 - наличие выступающих частей фундамента;
 - наличие дефектов/неисправностей элементов изделия;
 - отсутствие деталей изделия;
 - чрезмерный износ подвижных частей изделия;
 - структурную целостность изделия.



Общество с ограниченной ответственностью «Молынец №1»

Юр. адрес: 188517, область Ленинградская, район Ломоносовский, территория промышленная зона Южная, строение 15, помещение 1Н, офис 1
телефон: (812) 645-93-04
http://www.molynets.ru e-mail: info@molynets.ru

СХЕМА МОНТАЖА



При монтаже в грунт, закладная должна быть не менее 400x400мм, Н=500мм
В комплект поставки не идет, поставляется отдельно.